

LE FONDS €URO DE PREPAR-VIE



Rapport annuel 2019

En quelques mots...

Créée en 1984, PREPAR-VIE Assurance conçoit et gère des produits et services dans les domaines de l'épargne et de la prévoyance, à destination des particuliers et des professionnels.

PREPAR-VIE est filiale à 100 % de la BRED Banque Populaire, dont les ratios de solvabilité sont parmi les meilleurs.

Depuis plus de 30 ans, PREPAR-VIE place la satisfaction de ses clients au centre de ses préoccupations, en s'appuyant sur :

- des offres compétitives et originales conçues en architecture ouverte,
- une exigence constante de fiabilité et de rapidité,
- un conseil écrit ou téléphonique compétent,
- une communication régulière.

En adéquation avec cette démarche, le parti pris de PREPAR-VIE est de proposer une gamme de produits d'assurance-vie simples et souples qui s'adaptent aux spécificités de chacun de ses clients et des territoires où la BRED Banque Populaire est présente.

Nos équipes, en synergie avec tous les acteurs de la Banque, se mobilisent en permanence pour rendre notre offre plus innovante et performante.

Nos offres récompensées par la presse

VALVIE INVEST PATRIMOINE



VALVIE



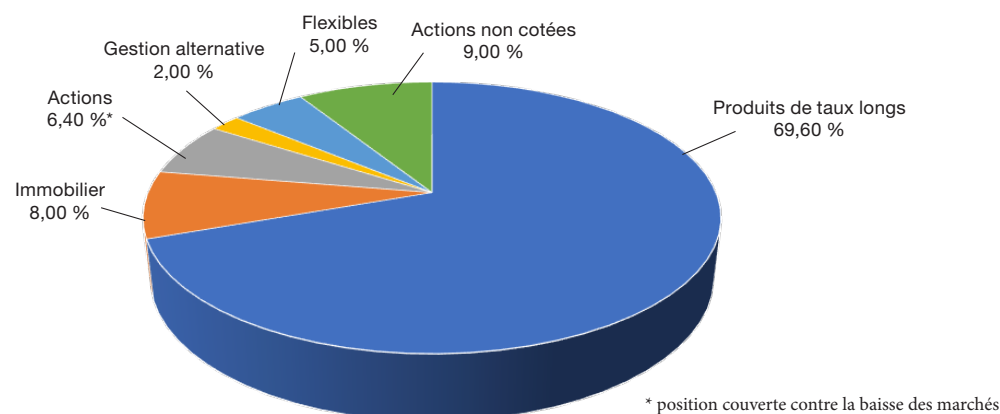
Ses chiffres clés au 31.12.2019

- ▶ Provisions mathématiques : 6,9 Mrd€
- ▶ Chiffre d'affaires Vie : 727 M€
- ▶ Résultat net Vie après IS : 15,7 M€
- ▶ Capitaux propres (avant distribution des dividendes) : 398 M€
- ▶ 181 000 clients
- ▶ 236 000 contrats Epargne gérés

L'actif est principalement investi en produits de taux, afin d'assurer à la fois stabilité du portefeuille et permanence du rendement.

Une dynamisation modérée de l'actif est recherchée par une diversification des investissements en immobilier, actions et produits assimilés, afin d'offrir un surcroît de rémunération sur le moyen-long terme.

Répartition des Actifs à fin décembre 2019 (en engagements)



L'ALLOCATION FONDAMENTALE

L'allocation stratégique est guidée par le respect des grands équilibres actif-passif. Cette gestion veille, notamment par l'utilisation de "stress tests", à ce que :

- ◆ le risque afférent aux actifs de diversification soit couvert, avec une probabilité forte, par des réserves de lissage (Provision pour Participation aux Excédents, qui atteint plus de 194 millions d'euros soit environ 4,1 % des provisions mathématiques), celles-ci permettant également de compenser les effets de la baisse des taux d'intérêt sur le taux servi au client,
- ◆ la liquidité du Fonds EURO soit assurée à la fois par une adéquation des flux d'actif et de passif, et par la couverture du passif le plus volatil par un actif liquidable,
- ◆ la durée de l'actif soit congruente avec celle du passif selon des scénarii de chocs.

LE PORTEFEUILLE OBLIGATAIRE : LE SOCLE DE L'ACTIF

La gestion financière de l'actif de taux est axée à la fois sur la mobilité et sur la qualité des placements.

- ◆ *Le dynamisme de la gestion taux permet :*
 - ◆ de maintenir un rendement actuariel relativement résistant de la poche, malgré un contexte de taux d'intérêt bas ;

Année	Taux actuariel du portefeuille de taux	Tec 10 (Taux de l'Echéance Constante des emprunts d'État)
2012	4,41 %	2,52 %
2013	4,50 %	2,21 %
2014	3,94 %	1,64 %
2015	3,79 %	0,83 %
2016	3,49 %	0,47 %
2017	3,30 %	0,80 %
2018	2,92 %	0,75 %
2019	2,42 %	0,11 %

L'attention de l'investisseur est attirée sur le fait que les performances passées ne constituent en aucun cas une indication fiable des performances futures.

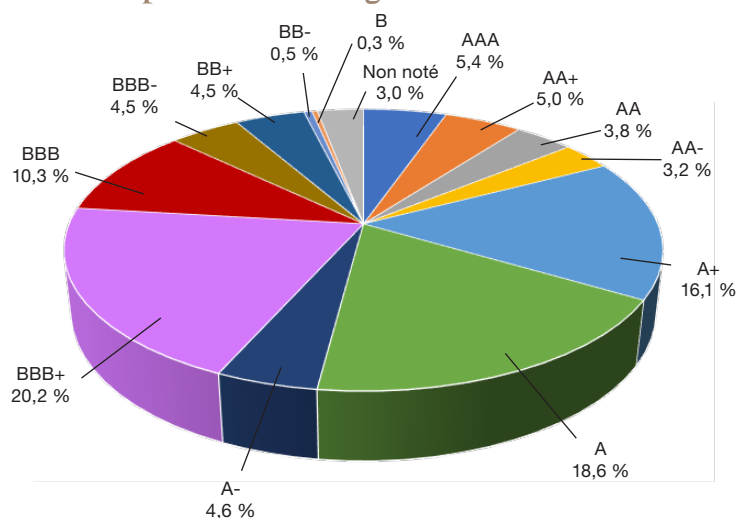
- ◆ de constituer des réserves : la Réserve de Capitalisation du Fonds EURO atteint ainsi plus de 32 M€, soit environ 0,7 % des provisions mathématiques du Fonds (les plus-values latentes obligataires atteignant environ 12 % des encours obligataires).

◆ *La qualité des placements se traduit :*

- ◆ par la constitution d'un portefeuille composé dans sa grande majorité (environ 92 %) d'émetteurs notés "Investment Grade" (BBB ou plus).

Le rating moyen du portefeuille de taux est A.

Notation du portefeuille obligataire à fin décembre 2019



LES ACTIFS DE DIVERSIFICATION

Les investissements sur ces postes sont répartis, par prudence, à la fois sur des classes différenciées et, à l'intérieur de chaque poche, sur des véhicules multiples.

Les proportions sur les différentes classes d'actifs sont relativement équilibrées entre les actions, en particulier les valeurs de rendement, l'immobilier, les OPC dits flexibles ou de performance absolue et, en développement, les actions non cotées (private equity). Le solde est constitué de Fonds de gestion alternative.

◆ *Une pluralité des supports, afin d'obtenir la meilleure diversification possible est marquée par :*

- ◆ le choix d'OPC pour l'investissement en actions, gérés par de multiples réseaux, essentiellement tournés vers la zone euro, mais également vers l'international ;
- ◆ la diversification par des OPC investis en actions non cotées, notamment les véhicules investis en infrastructures, offrant un bon couple risque/rendement ;
- ◆ la mixité, pour l'investissement immobilier, entre les immeubles possédés en direct et la détention de parts de SCPI et d'OPCI, organismes collectifs de placement immobilier ;
- ◆ la recherche d'OPC flexibles, à performance absolue ou régulière, offrant le meilleur couple rendement/volatilité ;
- ◆ une sélection stricte d'OPC de gestion alternative, exclusivement de droit français.

Le portefeuille d'actifs de diversification a engrangé des plus-values latentes équivalentes à environ 4,1 % des encours, source d'une richesse potentiellement disponible pour accroître le rendement du Fonds.

Au quatrième trimestre, l'exposition aux marchés d'actions a été très fortement réduite par la mise en place d'une couverture contre le risque de baisse du marché pour protéger les plus-values latentes.



LA POLITIQUE D'INVESTISSEMENT EN 2019

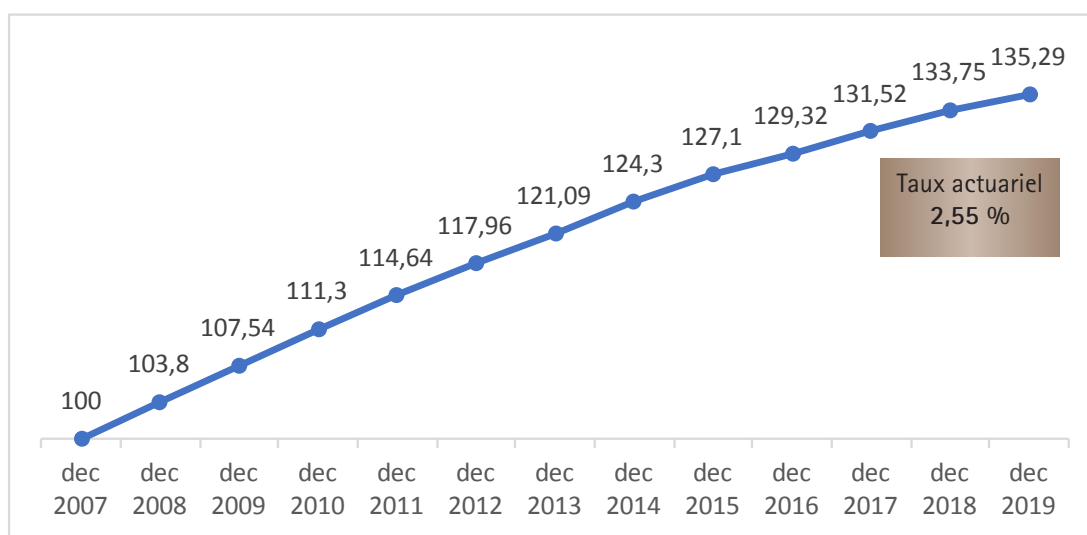
Concernant la poche taux, les investissements ont été orientés : à court terme, vers des titres de créance négociables offrant une rémunération positive en relais des marchés monétaires désormais durablement négatifs ; à plus long terme, vers des obligations d'entreprises, principalement sur des maturités de 7 à 10 ans, de secteurs d'activité variés et offrant un profil risque-rendement satisfaisant.

La moyenne des taux de rendement actuariels des titres à moyen-long terme (incluant les titres à 2-3 ans pour la trésorerie longue) achetés au cours de l'exercice s'est établie à 1,80 %

Les achats d'actifs de diversification ont été orientés sur :

- des **fonds d'infrastructure** (environ 60 M€ d'engagements nouveaux),
- des **fonds d'investissement en immobilier** (90 M€ d'engagements nouveaux et souscriptions),
- des **fonds de Private Equity** (100 M€ d'engagements nouveaux).

Valorisation d'un contrat VALVIE à fin décembre 2019 investi en Fonds EURO (base 100 au 31.12.2007)



Historique des rendements nets* du Fonds EURO

2012	2013	2014	2015	2016	2017	2018	2019
2,90 %	2,65 %	2,65 %	2,25 %	1,75 %	1,70 %	1,70 %	1,15 %

*nets de frais de gestion et avant prélèvements sociaux

L'attention de l'investisseur est attirée sur le fait que les performances passées ne constituent en aucun cas une indication fiable des performances futures.

Une politique d'investissement axée sur la recherche d'une performance régulière et durable en parfaite adéquation avec la protection des intérêts de nos assurés.

PREPAR-VIE, filiale de la BRED Banque Populaire, entreprise régie par le Code des assurances
Société Anonyme à Directoire et Conseil de Surveillance au capital de 182 183 792 euros
Siège social : Tour Franklin - 101 Quartier Boieldieu - 92800 PUTEAUX - 323 087 379 RCS NANTERRE